


# Tunnusgraafika

Tee elemendi lugu →

Tee elemendiga töötamine →

Templimärkide lugu →

Templimärkidega töötamine →



# Tee elemendi lugu

Logomärgi, kirjatüüpide ja värvipaleti kõrval kannab ja väljendab Tartu 2024 brändi ka tunnusgraafika. Selle esimene osa, tee element, on visuaalne tööriist, mis sümboliseerib kohtumisi ja koosloomet.

Tee elemendi lugu:


- **Kultuur on kõik**, mida me inimestena oleme ja teeme.
- Teiste inimestega koos tegutsedes moodustame me **kultuurivõrgustikke**.

- Võrgustike **kohtumispunktides** me kogeme, vahetame teavet, loome suhteid, inspireerume ja valime uusi suundi.
- **Euroopa kultuuripealinna** valmistavad ette ja viivad ellu samaaegselt paljud kohalikud, üle-eestilised ja rahvusvahelised kultuurivõrgustikud.

# Tee elemendiga töötamine

Graafilistel materjalidel eristame kahte tee elementi. Keskmise, mida kasutame fotomaterjali ja graafika puudumisel ning parempoolne pildimaterjali puhuks.

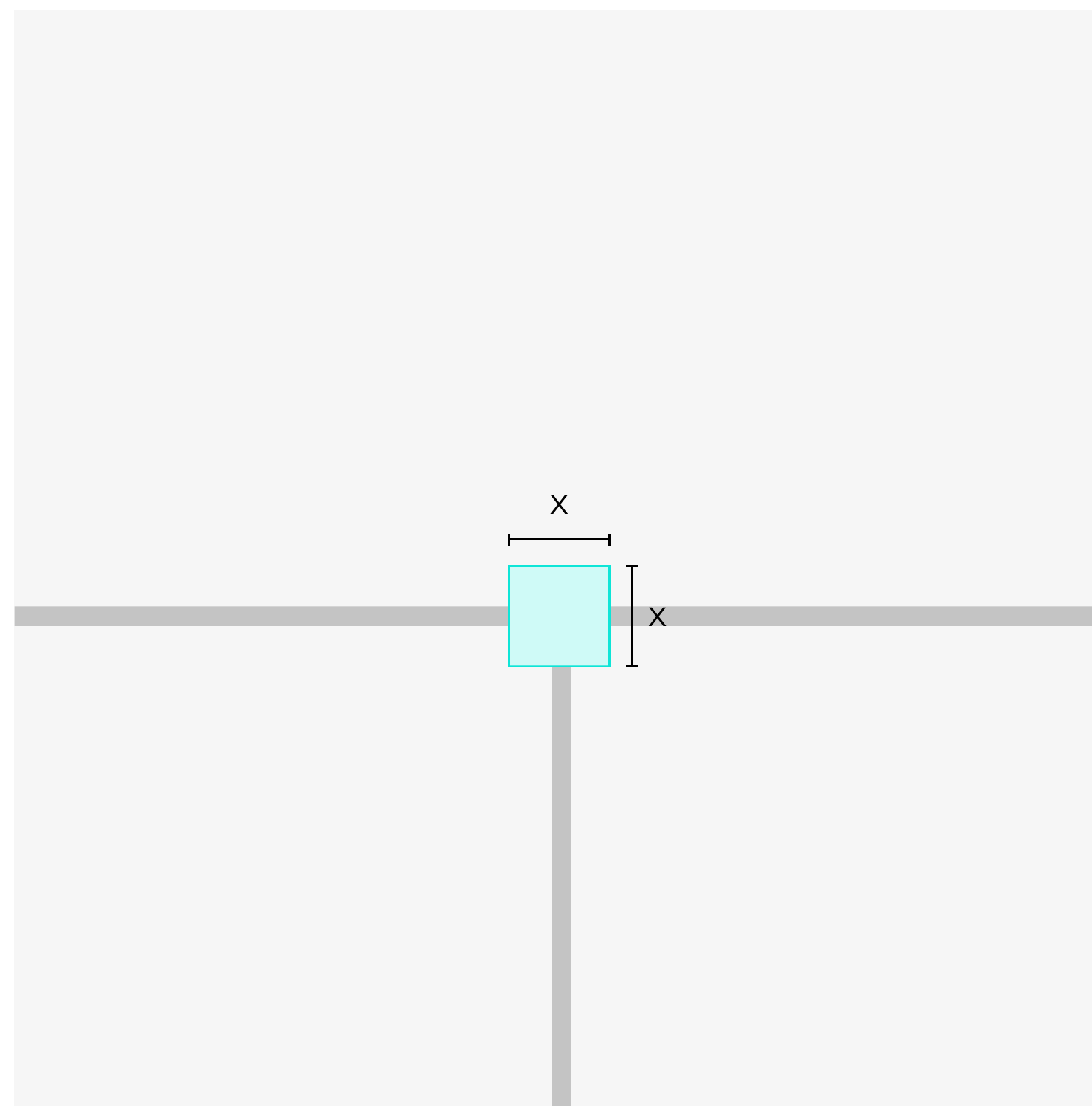
Fotodel kasutades veendu, et tee element ei poolitaks fotot. Selle asemel kasuta väikeseid "kõrvakesi", mis ulatuvad pildi pinnale.



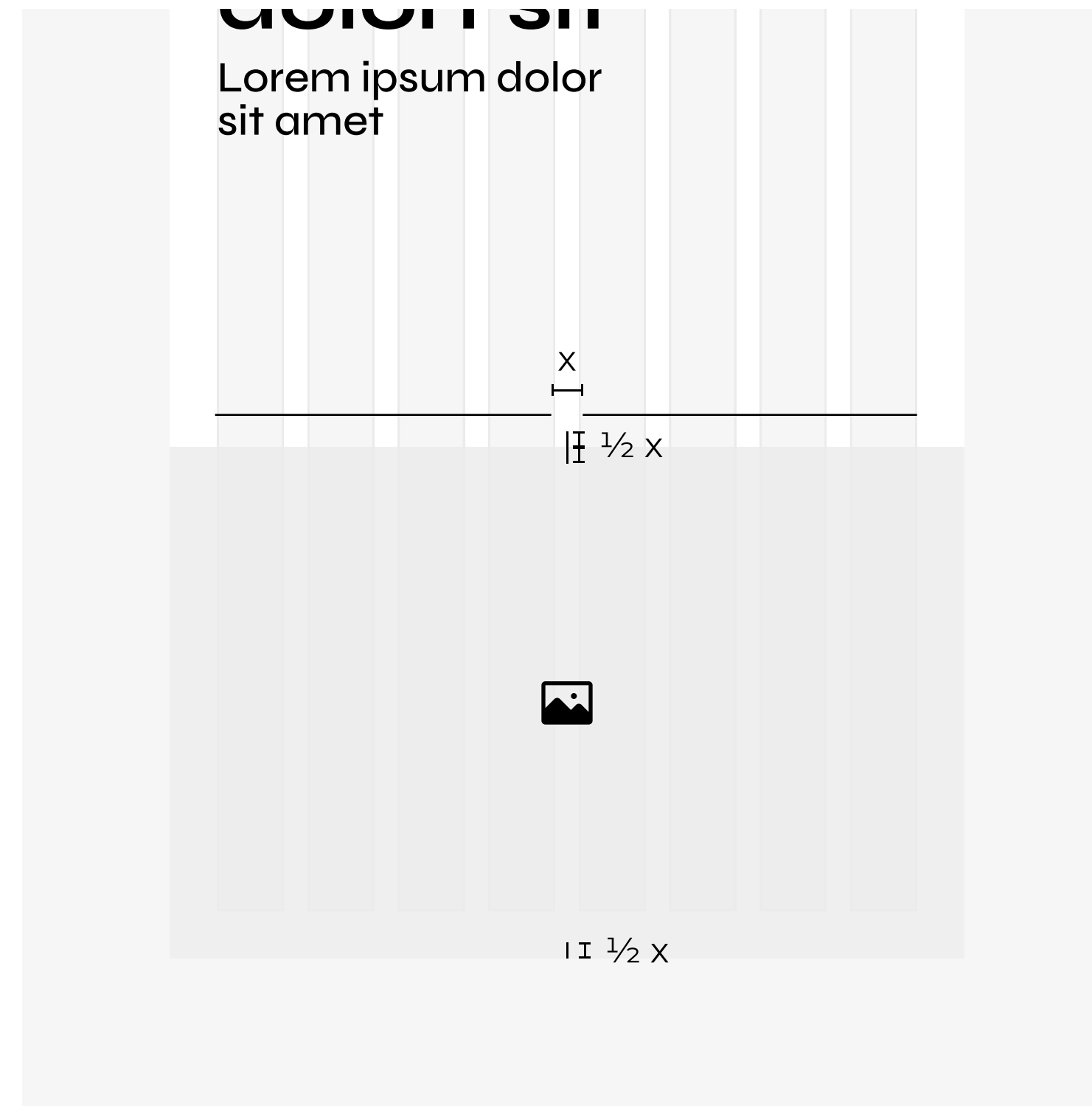
# Tee elemendi taasloomine

Tee elemendi ava on alati teejoonte ristumiskohast tekitatud ruut. Tee elemendi paiknemine graafikast ja


muudest kujunduselementidest on suhteline ruudukujulise negatiivse ala suurusest.



- ✓ Tee elementide kohtumispaik moodustab alati ruudukujulise negatiivse ala.



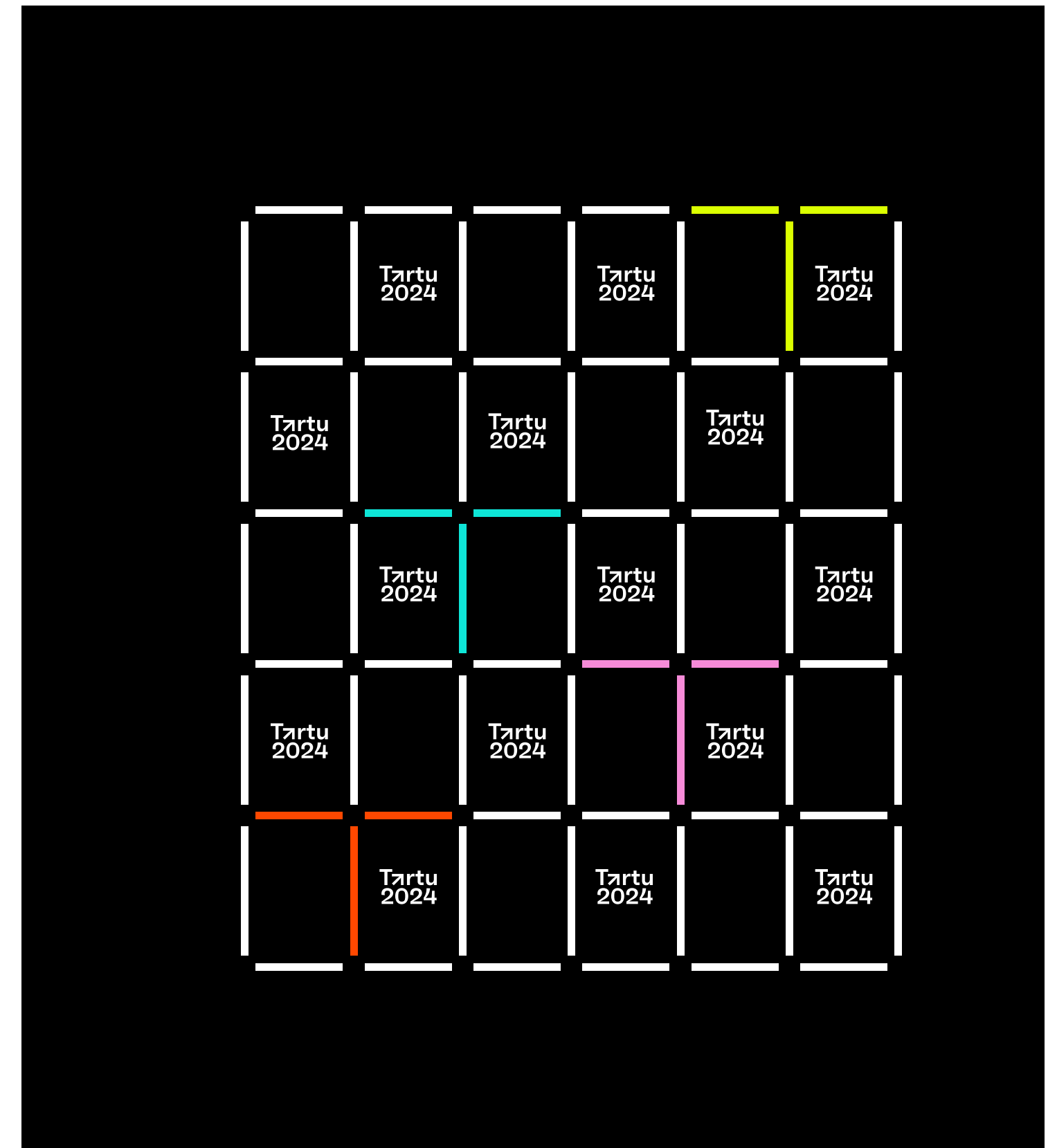
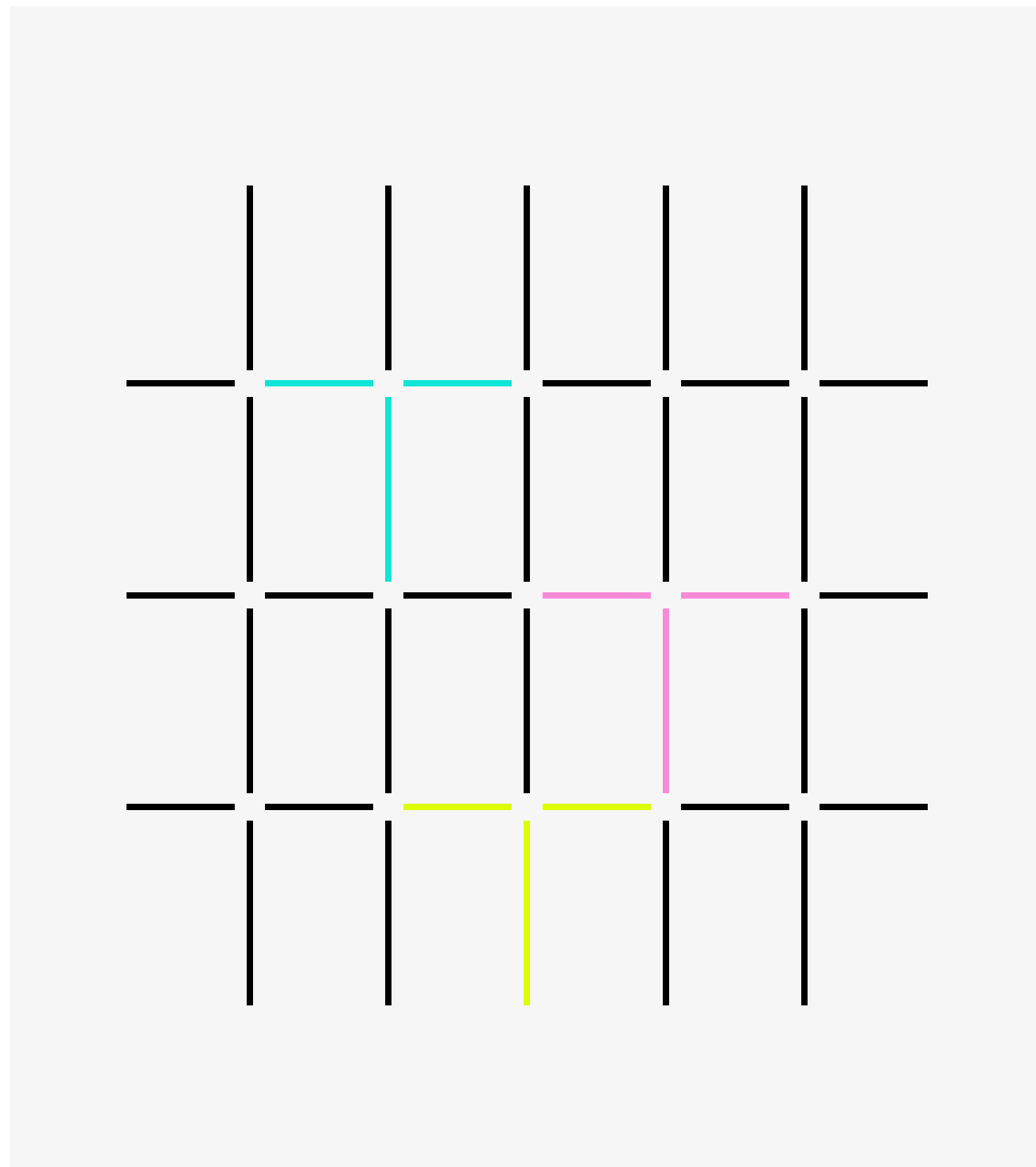
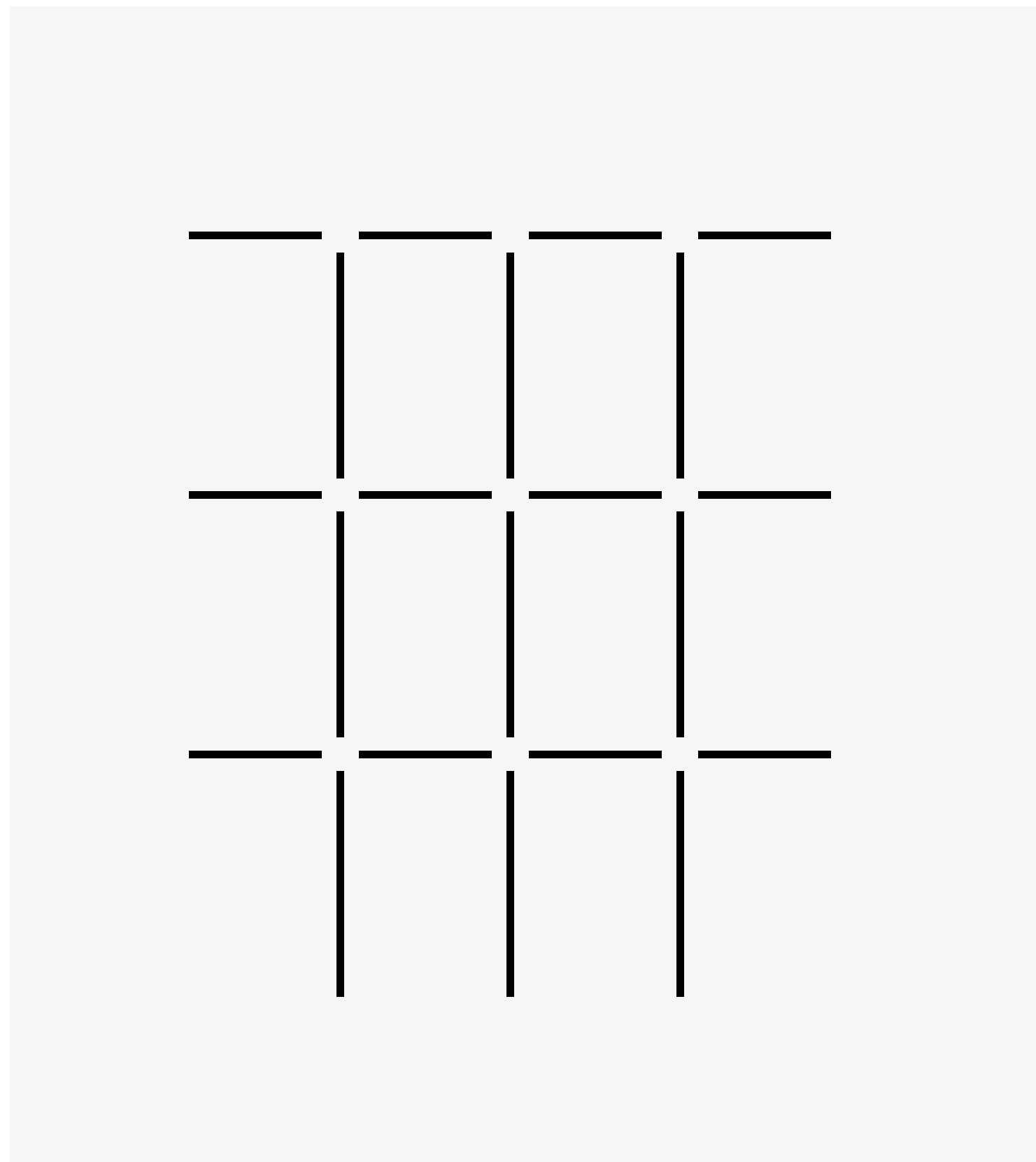
- ✓ “Kõrvakesed” moodustuvad proportsionaalselt  $\frac{1}{2}$  tee- elemendi negatiivsest alast.



- ✓ Graafika puudumisel kasuta brändivärve. Sellisel juhul võib tee element särada täies mahus.

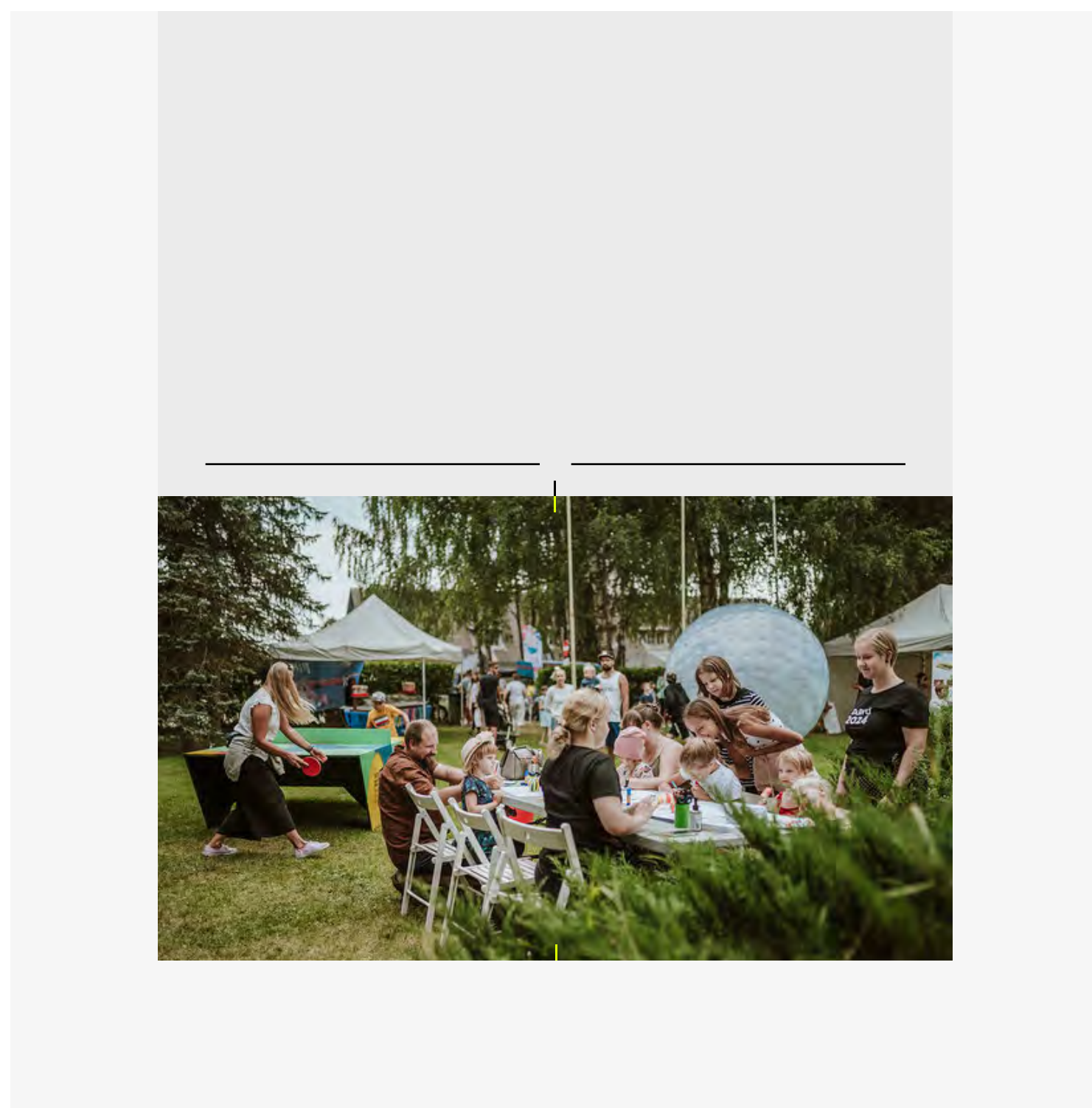
# Skaleeruvus

Tee elementi on võimalik paigutada muustrina ning sellega omakorda tekitada uusi põnevaid lahendusi, nt fototaust.




# Kasutusnäited

Tee elemendi kasutamise näited.



- ✓ Tee element foto raamina ja muid brändielemente kandval materjalil.



- ✓ Tee element fotol all ääres.




- ✓ Tee elemendil on lubatud graafikat poolitada.

# Templimärkide lugu


Tartu 2024 tunnusgraafikasse kuuluvad templimärgid on täiendav võimalus rikastada kujundust, kui on vaja lisada

mängulisust ja abstraktsust või kui ei ole võimalik kasutada kvaliteetseid fotosid.




## Omapärasus

Lõuna-Eestis väga levinud kaheksakannal põhinev motiiv märgib kodu ja meie kohta maailmas, seeläbi nii ühtsust kui **omapärasust**. Kaheksakanna ristil on viide kindlale kohale, mis tänapäeval sümboliseerib külalislahket uhkustunnet meie piirkonna üle. Inspiratsiooni on ammutatud tülitanult Otepäält (1887) ja meeste sukakirjadest Setumaalt (1896).




## Jätkusuutlikus

**Jätkusuutlikkuse** märk lähtub Eestis laialdaselt kasutatud päikese, maa ja ilma märkidest. Tänapäevases tähenduses sümboliseerib see igaühe eriomast osavõttu tervikust. Templimärgi elemente leidub Urvaste õllekannult (ca 1825) ja õllekapil Tartu-Maarja kihelkonnast. Sarnasusi esineb ka nii kindamustritel Kodaverest (1845) kui ka tänapäevastel männimärki kujutavatel arhitektuurijoonistel.



## Ärksameelsus

Templimärk tähistab kriitilist ja ettevõtlikku **ärksameelsust**. Märgi aluseks on Lõuna-Eestile omane geomeetriline naise vöökirja motiiv, nn sitikakiri. Teaduse ja tehnoloogia tähenduses meenutab see ka ketilüli, kiipi ja mängutegelasi, millest element inspireeritud on.





## Koosloovus

**Koosloovust** ehk võimet koos luua ja igaühe seotust loodava tervikuga iseloomustab ühiselt uue väärtuse loomise märk. See on inspireeritud viljateradest ja õitest. Märgi loomisel on kasutatud kanga trükiplaadilt leitavat mustrit Kodaverest (1833-1863 vahemikus), õllekannu Puurmannist (1825) ning õllekappa Tartu-Maarjast (ca 1900).

# Teplimärkidega töötamine

Templimärke võib kasutada koos teiste graafiliste elementidega kõikidel Tartu 2024 andmekandjatel ja taustadel. Kasuta märke üksinda või koos. Peaasi, et märgid kannaksid enda eesmärki – elavdada ja

lisada mängulisust meie infokandjatele ning linnapildile. Need on ka kasutamiseks olukordades, kus andmekandja illustreerimiseks puudub kvaliteetne foto.







# Mustrite ja uute märkide tuletamine

Juhul kui meie põhimärkidest jääb puudu, siis julgustame olla loov ning luua ise uus märk! Küll aga palume alati kasutada vähemalt üht olemasolevat märki ja veenduda, et uued sobiksid nendega

kokku. Templimärkidest võib luua ka erinevaid mustreid infokandjate jaoks, kus muud graafika kasutamise võimalused puuduvad.



# Templimärkide rõhutamine

Mõnikord on vaja templimärgi rõhuasetust muuta. Sellisel puhul kasuta taustaga märki. Need võimaldavad suuremat kontrasti ning meenutavad

rohkem klassikalist templit. Ära karda värvi! Templimärkidega on võimalik väga lihtsasti tuua Tartu 2024 visuaalsetesse materjalidesse lisavärvi.

